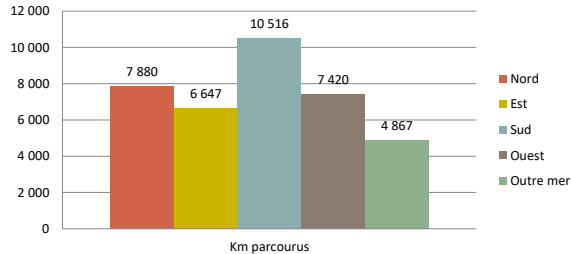


Du 15/03/2020 au 15/11/2020

Km parcourus moyen par d'entreprises	12 647
Km parcourus moyen par véhicules	7 678

Km parcourus moyen par véhicules, par région	
Nord	7 880
Est	6 647
Sud	10 516
Ouest	7 420
Outre mer	4 867

Km parcourus moyen par véhicules, par région



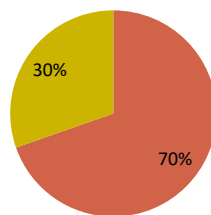
70% des véhicules ont parcourus moins de 8 000km du 15/03 au 15/11/2020

Ils parcourent en moyenne 3 172 km sur la période.

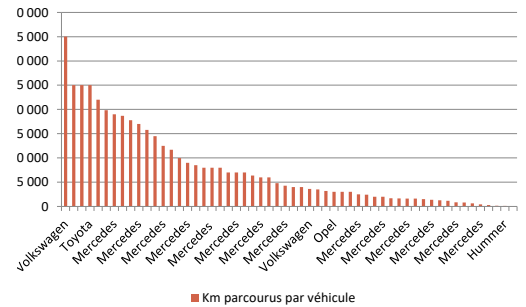
Soit 397 km par mois en moyenne (ex : Paris -> Le Havre aller-retour)

Les 30% de véhicules au-dessus des 8 000km, on parcourus en moyenne 18 000 km.

Soit 2 250 km par mois en moyenne



Km parcourus par véhicule



Ex : Alpes Business Class

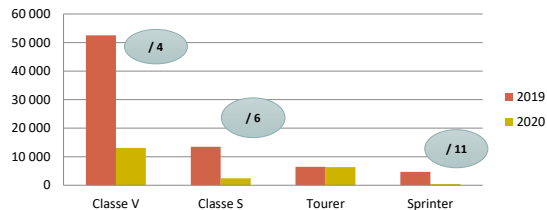
Comparable à période similaire 2019

Les km parcourus ont été divisés par 3,5 pour cette entreprise.

Soit 29% des km parcourus en 2019.

Avec des véhicules qui ont divisé leur nombre de km parcourus de 6, voir 11.

Km parcourus des véhicules comparés à 2019



Remplacement prévu des véhicules

Pourcentage d'entreprises qui prévoit un changement d'au moins 1 véhicule : 69%

Soit quasiment 3 entreprises sur 4

Année de changement du véhicule pour les entreprises

